

掲載方法

1 / 「店舗建材・設備」をジャンル別に分類し、統一したフォーマットにより1枠(1 / 8頁・4色)単位で、月刊『商店建築』4月号に掲載します。

2 / 『商店建築社』のホームページ、「id+(インテリアデザインプラス)」に合わせて掲載します。

<https://www.shotenkenchiku-plus.com/>

掲載内容

製品のカラー写真1点とホームページアドレス・ジャンル名・製品名・会社名・電話番号・FAX番号および特長を掲載します。

掲載・料金

1枠(1 / 8頁) 60,000円

※掲載・料金には別途消費税がかかります。

お申込み方法

専用記入用紙に必要事項をご記入の上、カラー写真1点を添え、貴社取扱広告代理店もしくは商店建築社へお送り下さい(記入用紙が掲載申込書になっています)。原稿制作は当社で行います。1製品につき1枚ご記入下さい。※校正はレイアウト校正のみとさせていただきます。

進行スケジュール

掲載申込締切日 / 2019年2月15日

掲載原稿締切日 / 2019年2月25日

本誌発売日 / 2019年3月28日

商店建築ホームページアドレス

<http://www.shotenkenchiku.com>

株式会社 商店建築社

本社 〒160-0023
東京都新宿区西新宿 7-5-3 齊藤ビル 4F
広告部
TEL 03-3363-5760
FAX 03-3363-5768

大阪支社 〒542-0086
大阪市中央区西心斎橋 1-9-28
リーストラクチャー西心斎橋 4F
TEL 06-6251-6523
FAX 06-6251-6460

広告代理店

店舗建材 & 設備ガイド

2019. 春

Store Building Materials and Equipments

より検索しやすく、
より伝わりやすい!
高い訴求効果が
期待できます!

月刊『商店建築』2019年4月号掲載
広告企画のご案内


SHOTENKENCHIKU, SPRING 2019

〈企画概要〉

月刊『商店建築』に春・秋の年2回、掲載しております「店舗建材・設備ガイド」は、数多くのメーカーや商社からご協賛いただき、読者の皆様からは“デザインの現場”での企画から設計に至る実務の中で、実際に役立つタイムリーな企画だと、多大なご支持をいただいております。

『商店建築』ホームページの「id+ (インテリアデザインプラス)」では各メーカーや商社の商品カタログ請求システムの利便性も高めています。

つきましては、企画書の内容をご確認の上、「店舗建材・設備ガイド2019・春」へのご掲載を、ご検討いただきますようお願い申し上げます。



前回の誌面

〈月刊誌掲載フォーマット例〉


内装材 **リフォージュールスターシステム**

「リフォージュールスターシステム」は柔軟な膜と軽量のフレームから構成されており、光や印刷と組み合わせることで、公共施設、商業ビル、店舗などをより一層クリエイティブな光の空間に演出することが可能。
[資料請求番号629]




リフォージュール株 TEL. 03-5742-6331 FAX. 03-5742-6337
URL <https://www.refojoule.co.jp>


〈id+(インテリアデザインプラス) 掲載例〉 <https://www.shotenkenchiku-plus.com/>




1 トップページの「PRODUCTS」をクリック



2 プロダクト一覧から該当のカテゴリを選択



3 カテゴリの一覧が表示されます



4 製品を選択すると製品の詳細情報が表示されます

掲載にあたっての注意事項

- ※製品のジャンルおよび製品写真の掲載フォーマットは必ずご指定下さい。
- ※製品名は20文字以内にまとめて下さい。
- ※社名には(株)・(有)などを付けて下さい。
- ※電話番号に(代表)・(直通)の表記は致しません。
- ※本文は、110字以内でご記入下さい。価格は税抜き価格をお願いします。ご記入いただいた文章の表現・用語などは、フォーマットにそそえたり、本誌と同じものに変更させて頂く場合があります。ご了承下さい。

製品・ジャンル別詳細一覧

- ㊦ 外装・屋根材/サイディング レンガレンガパネル 天然石 人造石 シート材 左官・塗装材
- ㊧ 内・外装材/ポリカーボネート板 モザイクタイル 左官・装飾材 アクリル板 天然石 人造石
- ㊨ 内装材/壁装材 装飾ガラス ミラー ガラスブロック モザイクタイル タイル アクリル板 シート フィルム 突板 間仕切り板 モールディング 古材抗菌建材
- ㊩ 床材/フローリング ビニール床材 リノリウム コルク材 カーペット ノンスリップ材料
- ㊪ 開口部材/サッシ 窓 ドア オーニング
- ㊫ ハードウェア/ドアノブ レバーハンドル
- ㊬ 水回り製品/洗面アクセサリ 水栓金具
- ㊭ ファニチャー/チェア テーブル ソファ カウンター材
- ① インテリア製品/テーブルウェア スカルプチャー ミラー ブラインド
- ② 照明器具/ダウンライト スポットライト ペンダントウォールライト ベースライト 棚下・間接用器具 演出・屋外用器具 省エネ光源 光ファイバー
- ㊮ ディスプレイ什器/ディスプレイ器具 パネルシステム 棚システム ワイヤシステム ショーケース マネキン オブジェ POP
- ③ サイン/サイン 看板
- ㊯ グリーン・アクアデザイン/植栽 緑化工法 人工樹木 水槽 せせらぎ
- ㊰ 調理・厨房機器/レンジ ピザ窯 オープン コールドテーブル フードウォーマー 冷蔵ネタケース コーヒーマシン ワインケース レンジフード 無煙ロースター 電磁調理器
- ④ 演出機器/プロジェクター LED 表示装置 液晶ディスプレイ PDP モニター 音響設備
- ㊱ 店舗設備/監視カメラ 防犯ミラー 自販機 水飲み器 冷房設備 暖房設備 POS-SA 機器 サニテーション
- ㊲ プレゼンテーションツール・情報サービス/コンピュータ CAD/CG ソフト ホームページ告知など

月刊商店建築 2019年4月号 広告企画 「店舗建材・設備ガイド2019 / 春」

掲載申込書

原稿記入は専用Webサイトからも入力可能です。ご希望の方には、後ほど弊社より入力専用のURLをメールにてご連絡させていただきます。すぐ下の「専用Webサイトからの入力を希望します」のにチェックを入れて、必ずメールアドレスなどをご記入のうえ掲載申込書をFAXや郵送等でお送り下さい。

ご氏名 _____ 貴社名・部署名 _____

ご住所 _____

TEL _____ メールアドレス _____

取り扱い広告代理店名・担当者名・TEL _____

※掲載テキストの入稿方法をお選び下さい。

- 専用サイトからの入稿 (専用URLをメールでご連絡致します)
- 下記の記入用紙で入稿 (ご記入後、当社広告部宛にFAXして下さい)

※掲載画像の入稿方法をお選び下さい。

- CD、DVDなどのメディアにて入稿 (当社宛に郵送して下さい)
- データをメールで送信して入稿

商店建築社 広告部 専用FAX番号 / 03-3363-5768 専用メールアドレス / ad@shotenkenchiku.com

製品情報記入欄

製品のジャンル

※左頁の「製品・ジャンル別詳細一覧」からアルファベットを選んでご記入下さい。

掲載商品名

(商品名のみを20字以内で記載して下さい。ヨミガナや一般名称の追加は不可)

--	--	--	--	--

会社名 (株)・(有)などを付けて下さい

--	--	--	--	--

掲載するURL

--

掲載するTEL

--

掲載するFAX

--

製品の特長・説明 (110字以内でお願いします)

--

[資料請求番号] ※こちらは記入されなくて結構です。