

「ZINIO（ジニオ）」社提供のデジタル版の閲覧方法 2

アカウント作成がうまくいかない場合、パスワードを忘れた、または変更したい場合

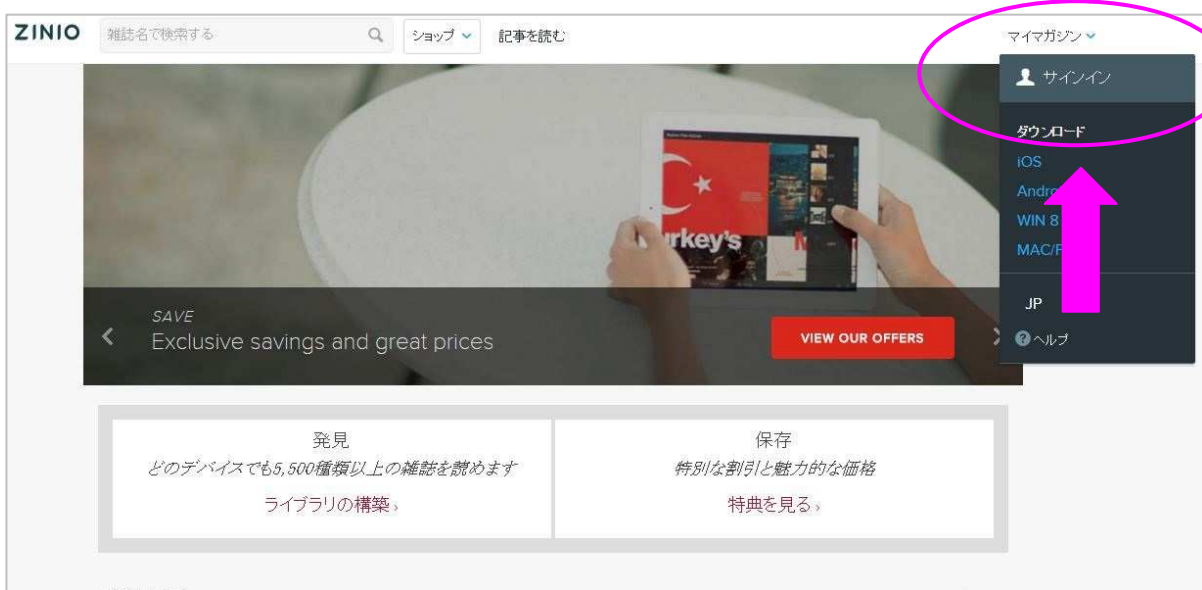
今回の無料閲覧サービスのように、アカウント作成より先にZINIOからのデジタル雑誌配信が完了している場合、配信先メールアドレスの情報だけがパスワードなしで仮登録されている状態になり、通常の方法ではアカウント作成が正常に完了しない場合がございます。

その場合は、パスワードのみを設定すれば利用できるようになりますので、以下の方法をお試し下さい。先に設定したパスワードを忘れた場合、変更したい場合も同様の方法になります。

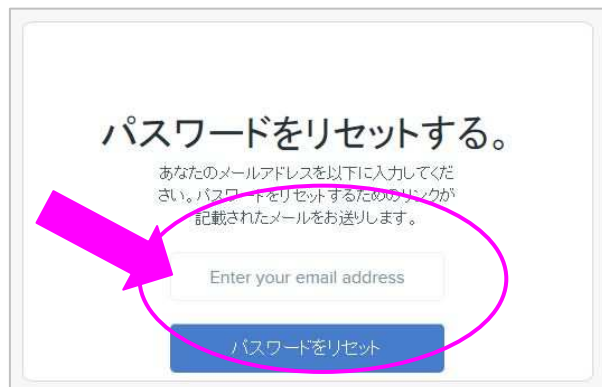
ZINIO 社ウェブサイト (<http://jp.zinio.com/>)

【手順1】 パスワードをリセットする

■ トップ画面の「マイマガジン」→「サインイン」を選択してください。

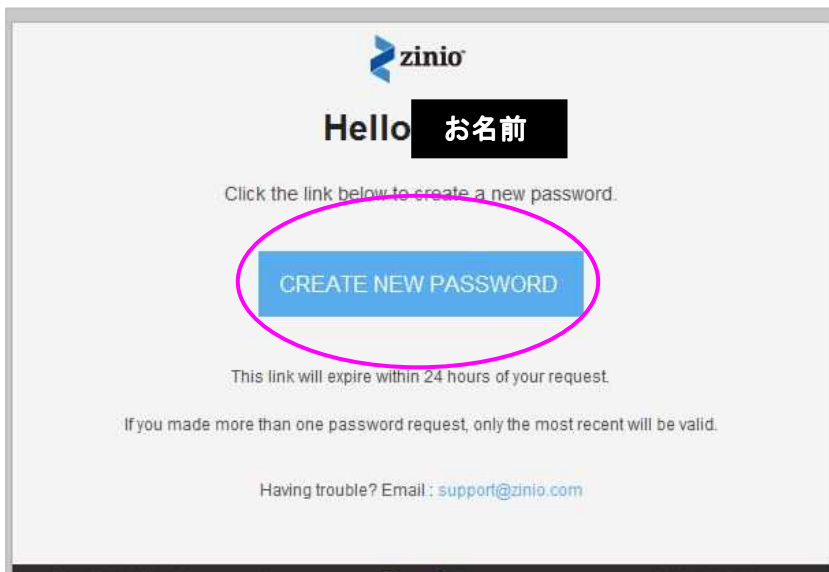


■ 「パスワードを忘れましたか？」を選択し、「パスワードをリセットする。」画面で、弊社に登記済みの電子メールアドレスを入力して、「パスワードをリセット」を選択。次の画面で「OK」を選択し、入力したメールアドレスへ届いたメールをご確認ください。 ※迷惑メール対策をされている場合はご注意ください。



【手順2】パスワードを再設定する

■入力されたメールアドレスに、以下のようなHTMLメールが届きますので、本文中の「CREATE NEW PASSWORD」を選択してください。



■以下のページが表示されましたら、任意の新しいパスワード（8文字～30文字）を2回入力してください。「パスワードの変更」を選択して完了です。



■2回目以降は「マイマガジン」→「サインイン」を選択し、登録いただいた電子メールアドレスと任意のパスワードを入力してご利用ください。



ご不便をお掛けして申し訳ございませんでした。引き続きデジタル版をご活用下さい。