

「ZINIO（ジニオ）」社提供のデジタル版の閲覧方法

ZINIO社ウェブサイト (<http://jp.zinio.com/>) の入会画面から、弊社に登録済みのメールアドレスでアカウントを作成していただきますと、定期購読開始号から一年間の購読期間終了まで、発売後に毎月自動的に配信されます。

(※デジタル版発売日は紙版より数日遅くなる事があります。予めご了承下さい。)

閲覧

する際は、サインインをしてマイマガジン内の表紙画像を選択すると、該当号を読むことができます。

2号目以降は、発売日に自動的にマイマガジンに追加されていきます。

【手順1】 ZINIO社のアカウントを作成する

■ トップ画面の「マイマガジン」→「サインイン」を選択してください。



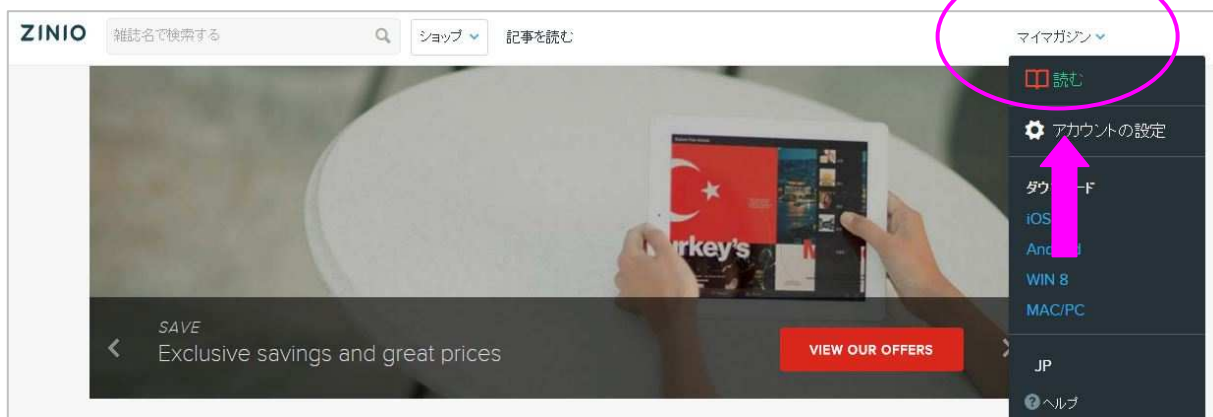
■ 「Zinio アカウントの作成」を選択し、弊社に登録済みの電子メールアドレス、任意のパスワードを2回入力した後「登録」を選択してください。※パスワードは8文字～30文字



ZINIO アカウントの作成が完了しました。引き続き、閲覧方法のご案内です。

【手順2】マイマガジン内のデジタル雑誌を読む

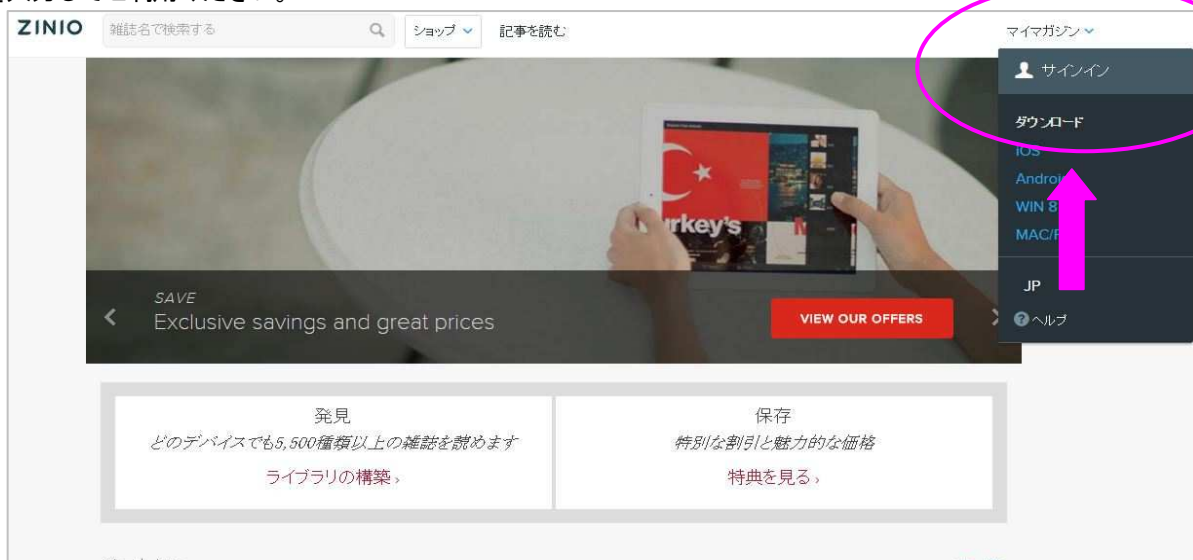
■「マイマガジン」→「読む」を選択してください。




■閲覧可能な雑誌が並んでいますので、お好きな号の表紙を選択して、ご覧ください。



■2回目以降は、「マイマガジン」→「サインイン」を選択し、登録いただいた電子メールアドレスと任意のパスワードを入力してご利用ください。



【手順3】iOS (iPad、iPhone) での閲覧方法 ※ご希望の方のみ



1、App Store から Zinio を検索
「入手」→「インストール」
をタップしてダウンロードを行う。



2、Zinio アプリを開き、サイン
イン後に画面下部の「読む」
から閲覧可能な雑誌の表紙を
タップして閲覧可能。(ダウン
ロードが完了していない場合はタ
ップすると自動的に開始されます。